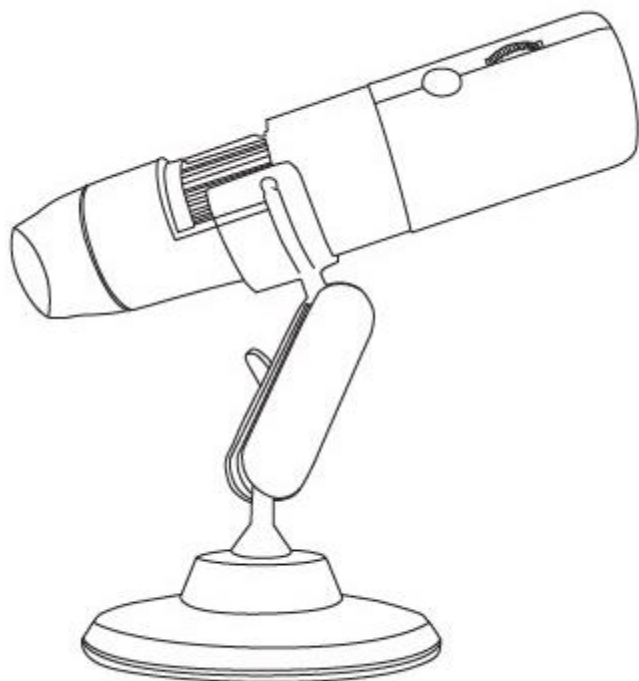


Цифровой микроскоп WiFi

Руководство пользователя

supereyes.ru
СУПЕРАЙС



SUP
SU

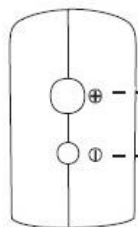
Предупреждение!

Перед началом работы убедитесь, что устройство подключено к питанию.

Описание

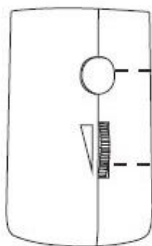
Мощный беспроводной модуль микроскопа обеспечивает стабильное Wi-Fi-соединение. С помощью приложения, идущего в комплекте, пользователи могут просматривать видео на iPhone, iPad и Android - устройствах, а также делать снимки (JPG) и записывать видео (MP4).

Описание функций устройства



Увеличение

Уменьшение



— Кратковременное нажатие - скриншот

— Длительное удержание кнопки -
вкл/выкл устройство


— Регулятор подсветки

Загрузка приложения

Пользователям Apple и Android необходимо найти приложение «Imagekit» в APP Store или Google Play Store, загрузить и установить его.



Imagekit



Начало работы

Этап 1	Убедитесь, что батарея заряжена и включите устройство.
Этап 2	Введите настройки Wi-Fi на своем телефоне и подключите телефон к точке YPC_. Пароль не требуется.
Этап 3	Откройте приложение Imagekit на вашем телефоне.

Основные элементы приложения



Фото



Видео




Поворот



Загруженные
файлы

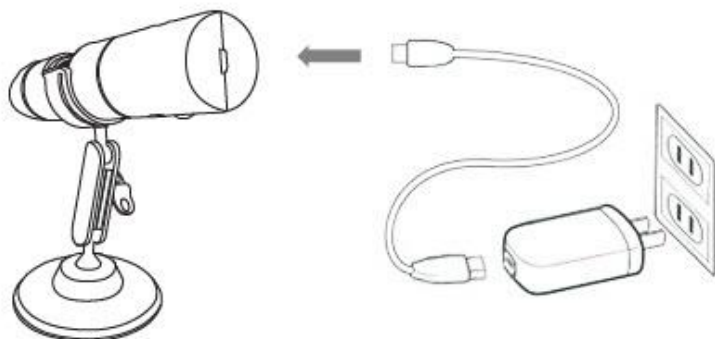


Настройки



Зарядка

Используйте зарядные устройства мощность только 5В 2А/1 А. Если напряжение и ток вашего зарядного устройства вам неизвестны, используйте USB-кабель для зарядки устройства от компьютера. Полностью заряженное устройство можно использовать около 1,5 часов. Красный светодиод горит при зарядке устройства, желто-зеленый светодиод означает, что устройство полностью заряжено. Для полной зарядки требуется 2 часа.



Технические характеристики устройства

Разрешение	1280x720P D1920x1080P
Совместимость	Android 4.4, iOS 9.0, Windows Vista/7/8/10, MacOS X 10.8 и выше
Комплектация	Цифровой WiFi микроскоп – 1 шт Крошнтейн – 1 шт Кабель USB (1 м) – 1 шт Инструкция по эксплуатации – 1 шт

Технические характеристики устройства

Проблема: нет изображения

- Проверьте настройки Wi-Fi на вашем телефоне, убедитесь, что он подключен к устройству.
- Закройте приложение и откройте его снова.
- Проверьте уровень заряда батареи.

- Проверьте, что телефон позволяет Imagekit использовать беспроводное соединение

Проблема: светодиодное освещение тусклое или мерцает

- Низкий заряд батареи

