


文件编号:	WHDJDP	东莞市微宏智能科技有限公司		了解我们		审核人	批准人	
产品编号:	DJXCDP			更多产品				
文档版次:	A001			右侧扫码		审核日期	批准日期	
产品型号:	标准版麦轮底盘 (麦轮法兰联轴器) 带悬挂版		平衡小车之家	2020/5/2				
设备及工具:	螺丝刀		生产辅料	无				
收货检查	按照下表进行收货后检查							
	2mm铝合金大板	1件	M3x12螺丝					16件
	2mm铝合金小板	1件	M3x20内六角螺丝					2件
	电机	4件	M3平头螺母					16件
	电机支架	4件	M3圆头螺母					2件
	悬挂方块	1件	M3弹垫					2件
	麦轮	4件	M5x40螺丝					4件
	M3x4螺丝	24件	M5圆头螺母					4件
悬挂方块安装	<p>①.找齐物料: 悬挂方块、M3x20内六角螺丝*2、M3圆头螺母*2、M3弹垫*2;</p> <p>②.将M3x20内六角螺丝套进M3弹垫;</p> <p>③.将M3x20内六角螺丝套进悬挂方块;</p> <p>④.使用M3圆头螺母锁紧M3x20内六角螺丝与悬挂方块, 完成;</p>			 				
				 				



标准版麦轮底盘带悬挂版安装

- ①.使用M6螺丝和M6圆头螺母连接悬挂方块和铝合金大板、小板；
- ②.使用M3x12螺丝、M3螺母连接电机支架和铝合金大板、小板（注意连接孔位为铝合金大、小板从外往内数第二行和第四行的孔位）；
- ③.使用M3x4螺丝连接电机和电机支架（注意电机轴位置在远离铝合金大板、小板一端）；
- ④.使用麦轮法兰上自带的无头内六角螺丝连接电机和麦轮（注意无头内六角螺丝要对准电机轴切面）；



← ① →

← ③ →



② →

④ →

supereyes.ru
СУПЕРВИЗОР